

Alcantara® ist das registrierte Markenzeichen der Ultramikrofaser-materialien der neuen Generation, die ausschließlich von ALCANTARA S.p.A. hergestellt werden. Elegant und gleichzeitig praktisch vereint Alcantara® Qualität, Geschmeidigkeit, Feinheit und Farbvielfalt mit besonderer Widerstandsfähigkeit und recht einfacher Pflege. Es eignet sich hervorragend gerade für neuartige und außergewöhnliche Anwendungen im Einrichtungsbereich (z.B. als Polstermöbelbezug), im Bereich der Autoinnenausstattung, in der Mode und im Bereich der Kleidungsaccessoires.

UNTERHALTSREINIGUNG

Um die Schönheit Ihrer Polstermöbel für lange Zeit zu erhalten wird empfohlen, die Polster regelmäßig zu reinigen. Hierbei ist darauf zu achten, nicht zu stark zu reiben und den Einsatz von Dampfgeräten zu vermeiden.

Tägliche Reinigung

Es ist ausreichend, Ihr Alcantara® - Polstermöbel mit einer weichen Bürste oder einem trockenen Tuch abzustauben. Der Bezug kann auch mit einem Staubsauger auf kleinster Stufe gesäubert werden.

Wöchentliche Reinigung

Einfach wie beschrieben das Möbel abstauben. Danach gehen Sie mit einem leicht angefeuchteten weißen Tuch darüber. Die Verwendung von bedruckten oder auch imprägnierten Reinigungstüchern sollte vermieden werden, da diese Verfleckungen bzw. Verfärbungen verursachen könnten.

Jährliche Reinigung

Bei abnehmbaren Bezügen wird empfohlen, sie - wie nachstehend beschrieben (Allgemeine Hinweise zur Reinigung) - in der Waschmaschine zu waschen. Sollte der Bezug nicht abnehmbar sein, ist es möglich, zur Reinigung des Alcantara®-Bezuges, die spezifischen in der Website www.alcantara.it unter Möbel/Wartung aufgelisteten Reinigungsprodukte zu verwenden. Sollten die o.g. genannten Produkte nicht zur Verfügung stehen, halten Sie sich an die folgenden Hinweise: Stauben Sie sorgfältig

das Möbel ab und gehen Sie mit einem sauberen und mit klarem Wasser leicht angefeuchtetem und gut ausgewrongenem Tuch über Alcantara®. Achten Sie dabei darauf, den Bezug nicht zu sehr zu befeuchten. Bei Bedarf diesen Vorgang wiederholen. Lassen Sie den Bezug gut trocknen. Nachdem Alcantara® trocken ist, bürsten Sie den gesamten Bezug mit einer weichen Bürste sanft ab, um Alcantara® sein ursprüngliches Aussehen wieder zu verleihen.

ALLGEMEINE HINWEISE ZUR REINIGUNG

Falls der gesamte Bezug gereinigt werden muss, und es sich dabei um einen abnehmbaren Bezug handeln sollte, halten Sie sich bitte genau an die nachstehenden Reinigungshinweise.



Im Fall abnehmbarer Bezüge kann Alcantara® problemlos in der Waschmaschine bei maximal 30°C und mit mildem Waschmittel gewaschen werden. Bitte beachten Sie die Waschbarkeit der eingenähten Materialien wie z.B. Futterstoffe oder Einlagen! Die Bezüge sollten auf keinen Fall geschleudert werden. Das eventuell an den Bezügen vorhandene Klettband muss vor dem Waschen geschlossen werden, damit der Bezugsstoff nicht beschädigt werden kann. Nach dem Waschen muss der Bezug an der Luft getrocknet und danach mit einer weichen Bürste sanft gebürstet werden, um den Flor wieder aufzurichten. Alcantara® darf nicht mit chlorhaltigen Reinigungsmitteln behandelt werden. Wenn notwendig, kann der Alcantara®-Bezug auch gebügelt werden. Dabei muss allerdings ein Bügeltuch zwischen Bügeleisen und Gewebe gelegt werden. Stellen Sie das Bügeleisen auf eine Temperatur von max. 110°C ein. Bei der Trockenreinigung des Bezuges darf kein Trichlorethylen verwendet werden und der direkte Kontakt mit Dampfgeräten muss vermieden werden. Sprühextraktionsgeräte dürfen nur auf niedrigen Temperaturen (max. 30°C) verwendet werden. Zur Reinigung von nicht abnehmbaren Bezügen gehen Sie, wie im Abschnitt "Jährliche Reinigung" beschrieben, vor.

ALLGEMEINE HINWEISE ZUR FLECKENTFERNUNG

Im Fall von kleineren Verschmutzungen gehen Sie zur Reinigung des Bezuges (nur unter Verwendung der spezifischen Reinigungsprodukte für Alcantara®, deren Liste in der Website www.alcantara.it unter "Möbel/Wartung" zu finden ist) wie nachstehend beschrieben, vor:

- Behandeln Sie den Fleck sofort und verkleinern Sie den Fleck von außen nach innen, damit er sich nicht vergrößert.
- Geben Sie das verwendete Reinigungsmittel nie unverdünnt direkt auf Alcantara®.
- Bevor Sie den Fleck reinigen, beseitigen Sie so viel wie möglich davon am besten mit einem Löffel wenn es sich um eine dickflüssige Substanz (Jogurt, Marmelade usw.) handelt ein mit einem weißen Tuch (nicht bedruckt) oder einen farblosen Schwamm bei flüssigen Substanzen.
- Vermeiden Sie, den Fleck wegzureiben. Tupfen Sie den Bezug ab, um zu verhindern, dass sich der Fleck vergrößert oder weiter einsaugt.
- Reinigungsutensilien immer zwischendurch in sauberem Wasser ausspülen und gut auswringen.
- Die Verwendung von bedruckten oder auch imprägnierten Reinigungstüchern sollte vermieden werden, da diese Verfleckungen bzw. Verfärbungen verursachen könnten.

Zur Behandlungsweise der unterschiedlichen Flecken und die diesbezüglichen Mittel sollten die nachfolgenden Angaben eingehalten werden.

Wasserlösliche Flecken

Zur Reinigung von Alcantara® wird empfohlen, die dafür vorgesehenen Produkte zu verwenden, deren Liste Sie in der Website www.alcantara.it unter "Möbel/Wartung" finden. Sollten diese Produkte nicht zur Verfügung stehen, wird je nach Fall die Verwendung von Wasser, Zitronensaft oder reinem Ethylalkohol (Weingeist) empfohlen. Die diesbezüglichen Reinigungsverfahren sind nachstehend beschrieben:

Fruchtsäfte, Marmelade, Gelatine, Sirup, Ketchup:

Mit lauwarmem Wasser auswaschen und mit sauberem Wasser ausspülen und abtupfen.

Blut, Eier, Kot und Urin:




Nur mit kaltem Wasser auswaschen. Kein warmes Wasser verwenden, das diese Substanzen dann gerinnen können. Mit sauberem Wasser ausspülen und abtupfen.

Liköre, Wein, Bier, Cola und Tee:

Mit lauwarmem Wasser auswaschen. Farbige Flecken sollten mit Zitronensäure behandelt werden. Gut ausspülen.


Kopierstift, Kakao, Schokolade, Creme- und Schokoladensüßigkeiten, Eis, Senf:

Mit lauwarmem Wasser auswaschen. Mit sauberem Wasser ausspülen und abtupfen.



Essig, Haargel, Tomatensoße, gezuckerter Kaffee:

Mit Zitronensäure behandeln und mit lauwarmem Wasser auswaschen. Mit sauberem Wasser ausspülen und abtupfen.




Wasserunlösliche Flecken

Zur Reinigung von Alcantara® wird empfohlen, die dafür vorgesehenen Produkte zu verwenden, deren Liste Sie in der Website www.alcantara.it unter "Möbel/Wartung" finden. Sollten diese Produkte nicht zur Verfügung stehen, wird je nach Fall die Verwendung von Wasser, Zitronensaft oder reinem Ethylalkohol (Weingeist) empfohlen. Die diesbezüglichen Reinigungsverfahren sind nachstehend beschrieben:


Lippenstift, Make-up, Maskara, Lidschatten, Parfüm, Schuhcreme, Öl und Fett im Allgemeinen, Grasflecken und Filzstifte im Allgemeinen (auch unlöslichen):

Zuerst mit Ethylalkohol und dann mit Wasser abtupfen. Ausspülen. Gras- und Filzstiftflecken sind, insbesondere bei hellen Bezügen, eher schwer zu entfernen. Deshalb müssen sie sofort behandelt werden, um zu vermeiden, dass sie eintrocknen.



Kaugummi und Wachs:

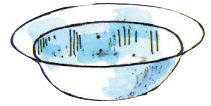
Eis in einem Plastikbeutel auflegen. Die getrockneten Substanzen vorsichtig stückweise abnehmen. Danach mit Ethylalkohol behandeln.



Widerstandsfähige Flecken


Die beschriebenen Fleckenbehandlungen mehrmals wiederholen. Auch wasserunlösliche Flecken müssen oft mit Wasser nachbehandelt werden.

Bitte achten Sie auf die Farbechtheiten aller sonstigen Textilien, da sich Abfärbungen von nicht farbechten Kleidungsstücken (z.B. Jeans) z.T. nicht mehr entfernen lassen.



Alte Flecken unbekannter Ursache

Zuerst mit leicht lauwarmem Wasser behandeln. Daraufhin mit sauberem Wasser ausspülen und abtupfen. Sollte der Fleck sich bei der Behandlung mit Wasser auflösen, wird dieser Vorgang mehrmals wiederholt. Trocknen lassen und - wenn notwendig - mit Ethylalkohol behandeln.



Markenzeichen und Zertifizierungen

